

Descrizione	Parte Fissa (Tfnd)				Parte Var. (Tvnd)			
	Kc	Sup.Totale	Sup.corretta	Quota fissa	Kd	Sup.Totale	Sup.corretta	Quota var
N/02 SCUOLE	0,43	9.092,95	3.909,97	2,00	3,98	9.092,95	36.189,94	1,40
N/03 ASSOCIAZIONI	0,43	91.765,58	39.459,20	2,00	3,98	91.737,98	365.117,17	1,40
N/04 CINEMATOGRAFI, TEATRI	0,39	6.385,55	2.490,36	1,82	3,6	6.385,55	22.987,98	1,26
N/05 CINEMATOGRAFI, TEATRI STAGIONALI	0,26	5.626,00	1.462,76	1,21	2,41	5.621,30	13.547,33	0,85
N/06 AUTORIMESSE, MAGAZZINI SENZA VENDI	0,52	105.101,15	54.652,60	2,42	4,8	99.161,02	475.972,88	1,69
N/07 CAMPEGGI-ANNUALI	0,64	0,00	0,00	2,98	5,91	0,00	0,00	2,08
N/08 CAMPEGGI-STAGIONALI	0,4	205.177,00	82.070,80	1,86	4,04	175.003,45	707.013,94	1,42
N/09 DISTRIBUTORI CARBURANTI	0,55	18.872,90	10.380,09	2,56	5,13	18.616,90	95.504,70	1,80
N/10 IMPIANTI SPORTIVI E PALESTRE	0,55	6.242,00	3.433,10	2,56	5,13	6.242,00	32.021,46	1,80
N/11 LOCALI DIVERTIMENTO,SALE GIOCHI ECC	1,28	4.524,30	5.791,10	5,96	11,81	4.524,30	53.431,98	4,15
N/12 LOCALI DIVERT.,SALE GIOCHI ECC. STAGI	0,86	1.661,27	1.428,69	4,00	7,91	1.661,27	13.140,62	2,78
N/13 STABILIMENTI BALNEARI ANNUALI	0,09	0,00	0,00	0,42	4,11	0,00	0,00	1,44
N/14 STABILIMENTI BALNEARI STAGIONALI	0,15	506.709,00	76.006,35	0,70	1,54	506.709,00	780.331,86	0,54
N/15 ESPOSIZIONI,AUTOSALONI	0,56	35.070,23	19.639,33	2,61	5,11	34.945,03	178.569,12	1,79
N/16 ALBERGHI CON RISTORANTE	0,87	68.015,25	59.173,27	4,05	9,12	67.860,65	618.889,13	3,20
N/17 ALBERGHI CON RISTORANTI STAGIONALI	0,61	2.197,00	1.340,17	2,84	5,86	2.197,00	12.874,42	2,06
N/18 ALBERGHI SENZA RISTORANTI	0,72	8.875,00	6.390,00	3,35	7,06	8.844,20	62.440,05	2,48
N/19 ALBERGHI MEUBLES STAGIONALI	0,49	1.682,00	824,18	2,28	4,68	1.682,00	7.871,76	1,64
N/20 CASE DI CURE E RIPOSO	0,89	8.823,00	7.852,47	4,14	8,21	8.823,00	72.436,83	2,88
N/21 OSPEDALI	1,7	0,00	0,00	7,91	15,67	0,00	0,00	5,50
N/22 UFFICI,AGENZIE,STUDI PROFESSIONALI,B	1,47	105.904,00	155.678,89	6,84	11	105.367,20	1.159.039,25	3,86
N/23 NEGOZI,ABBIGL.,CALZATURE,BENI DURE	1,22	69.758,28	85.105,11	5,68	11,26	69.676,98	784.562,83	3,95
N/24 EDICOLA,FARMACIA,TABACCAI	0,96	6.132,45	5.887,15	4,47	10,88	6.116,25	66.544,80	3,82
N/25 NEGOZI PARTICOLARI FILATELIA ECC.	0,86	8.906,02	7.659,17	4,00	7,9	8.906,02	70.357,53	2,77
N/26 BANCHI DI MERCATO BENI DUREVOLI	1,59	2.273,00	3.614,07	7,40	14,63	2.273,00	33.253,99	5,14
N/27 BOTTEGHE ARTIG.BARBIERI,FALEGNAMI,I	0,98	13.564,72	13.293,42	4,56	9	13.540,32	121.862,85	3,16
N/28 FABBRO, ELETTRICISTA	0,74	9.864,00	7.299,36	3,45	6,8	9.512,00	64.681,60	2,39
N/29 CARROZZERIA,OFFICINA,ELETTRAUTO	0,87	15.490,00	13.476,30	4,05	8,02	12.774,80	102.453,90	2,82
N/30 ATTIVITA' INDUSTRIALI CON CAPANNONI	0,6	57.535,00	34.521,00	2,79	5,57	51.504,30	286.878,95	1,96
N/31 ATTIVITA' ARTIGIANALI	0,66	58.728,92	38.761,08	3,07	6,05	56.422,22	341.354,41	2,12
N/32 RISTORANTI,ECC. STAGIONALI	2,72	6.015,90	16.363,25	12,66	22,66	6.015,90	136.320,29	7,96
N/33 RISTORANTI,TRATTORIE,PIZZERIE,ROSTI	4,06	31.936,41	129.661,84	18,90	33,82	31.936,41	1.080.089,50	11,24
N/34 MENSE,BIRRERIE,HAMBURGERIE	2,67	622,85	1.663,01	12,43	32	622,85	19.931,20	11,24

ALLEGATO ALLA


30-giu-11

n° 302 del 30/6/2011

IL SEGRETARIO


*[Handwritten signature]*

IL DIRIGENTE  
AREA RISORSE FINANZIARIE  
DI SAURIZIO



N/30	MAI,CAFFE,PASTICCERIE	3,00	27.404,07	03.000,00	14,25	390.435,13	25,48	27.404,87	698.276,00	8,95	245.237,00
N/36	BAR STAGIONALI	2,05	9.315,20	19.096,16	9,54	88.909,02	17,07	9.315,20	159.010,46	6,00	55.845,04
N/37	SUPERMERCATO,GENERI ALIMENTARI	1,49	31.995,00	47.672,55	6,94	221.956,64	13,72	31.485,10	431.975,57	4,82	151.711,35
N/38	PLURILICENZE ALIMENTARI E/O MISTE	1,49	425,81	634,45	6,94	2.953,92	13,7	425,81	5.833,55	4,81	2.048,76
N/39	ORTOFRUTTA,PESCHERIE,FIORI,PIZZA A	4,23	8.450,62	35.746,11	19,69	166.428,82	48	8.210,42	394.100,00	16,86	138.409,31
N/40	IPERMERCATI DI GENERI MISTI	1,47	3.401,35	4.999,98	6,84	23.279,22	13,51	3.401,35	45.952,24	4,74	16.138,59
N/41	BANCHI DI MERCATO,GENERI ALIMENTAR	6,58	438,25	2.883,68	30,64	13.426,03	60,5	438,25	26.514,13	21,25	9.311,85
N/42	DISCOTECHES,NIGHT CLUB	1,28	2.397,00	3.068,16	5,96	14.284,92	11,81	2.397,00	28.308,57	4,15	9.942,07
N/43	NEGOZI,ABBIGL.,CALZATURE,BENI DUR. S	0,82	692,00	567,44	3,82	2.641,92	7,54	692,00	5.217,68	2,65	1.832,47
N/44	ESPOSIZIONI,AUTOSALONI STAGIONALI	0,38	853,00	324,14	1,77	1.509,15	3,43	853,00	2.925,79	1,20	1.027,55
N/45	SUPERMERCATO,GENERI ALIMENTARI ST	1	0,00	0,00	4,66	0,00	9,19	0,00	0,00	3,23	0,00
N/46	ORTOFRUT.,PESCH.,FIORI,PIZZA A TAGL.	2,83	108,00	305,64	13,18	1.423,02	32,16	108,00	3.473,28	11,29	1.219,83
N/47	AUTORIMESSE STAGIONALI	0,35	1.631,00	570,85	1,63	2.657,80	3,22	1.631,00	5.251,82	1,13	1.844,46
N/48	DISCOTECHES - NIGHT STAGIONALI	0,86	1.162,00	999,32	4,00	4.652,69	7,91	1.162,00	9.191,42	2,78	3.228,06
N/49	PARCHEGGI ED AREE PORTUALI	0,43	2.980,83	1.281,76	2,00	5.967,69	4	2.980,83	11.923,33	1,40	4.187,52
N/50	CASERME	0,52	7.079,00	3.681,08	2,42	17.138,59	4,82	7.079,00	34.120,78	1,69	11.983,34
N/51	PARCHEGGI STAGIONALI	0,29	2.149,00	623,21	1,35	2.901,58	2,68	2.149,00	5.759,32	0,94	2.022,69
N/52	BANCHE	0,86	15.800,70	13.588,60	4,00	63.266,61	7,89	15.800,70	124.667,52	2,77	43.783,68
N/53	AREE PORTUALI	2,05	8.942,00	18.331,10	9,54	85.347,01	17,07	8.942,00	152.639,94	6,00	53.607,69
N/54	CIMITERI	0,74	15.846,00	11.726,04	3,45	54.594,78	6,8	15.846,00	107.752,80	2,39	37.843,16
N/60	DISTRIBUTORI DI CARBURANTE SUPERIO	0,44	0,00	0,00	2,05	0,00	4,1	0,00	0,00	1,44	0,00
			1.613.623,36	1.139.247,27		5.304.174,00		1.564.097,37	10.068.566,49		3.536.116,17

IL DIRIGENTE  
AREA RISORSE FINANZIARIE





# Tabella tariffe

Comune di VIAREGGIO

ALLEGATO **B**

## Utenze Domestiche

Componenti	Ka	Sup.Totale	Sup.corretta	Parte Fissa		Kb	Nr.Famiglie	Nr.corretto	Parte Var.	
				Quota fissa	(Tfd)				Quota var	(Tvd)
D/1	0,86	718.622,05	618.014,96	€. 1,83	1.317.323,26	1	8.669,24	8.669,24	€. 69,70	604.231,09
D/2	0,94	760.377,02	714.754,40	€. 2,00	1.523.527,17	1,8	8.467,51	15.241,52	€. 125,46	1.062.308,17
D/3	1,02	639.127,67	651.910,22	€. 2,17	1.389.572,33	2,05	7.065,93	14.485,15	€. 142,88	1.009.590,62
D/4	1,1	471.326,75	518.459,42	€. 2,34	1.105.116,70	2,4	4.802,88	11.526,91	€. 167,28	803.406,00
D/5	1,17	206.718,00	241.860,06	€. 2,49	515.534,25	3	2.004,58	6.013,73	€. 209,09	419.146,39
D/6	1,23	240.982,02	296.407,88	€. 2,62	631.805,08	3,4	1.786,00	6.072,41	€. 236,97	423.236,93
		3.037.153,50	3.041.406,94		6.482.878,80		32.796,14	62.008,96		4.321.919,20

ALLEGATO ALLA  
 Deliberazione G.C.  
 n° 302 del 30/6/2011

IL SEGRETARIO

IL DIRIGENTE  
 AREA RISORSE FINANZIARIE



ALLEGATO - C

Tariffe aree portuali categoria 53

Sottocategoria specchi acquei reali o virtuali in concessione demaniale art. 17 punto 7 primo periodo


	Tariffe a mq.		
superfici fino a 1.000 mq	€ 4,00		
superfici comprese tra 1.001 e 10.000 mq	€ 1,00		
superfici compresi fra 10.001 e oltre	€ 0,50		

Sottocategoria unità nautiche art. 17 punto 7 ultimo periodo

lunghezza	annue		
	tariffa variabile	mq	tariffa fissa
fino a 7,50 mt.	€ 67,77	12	€ 4,12
da mt. 8,0 a 11,50 mt.	€ 125,59	18	€ 4,12
da mt. 12 a 15,50 mt.	€ 143,04	26	€ 4,12
da mt. 16 a 20 mt.	€ 167,46	36	€ 4,12
da mt. 20 a 25 mt.	€ 209,32	46	€ 4,12
da mt. 20,50 a mt 30	€ 237,23	52	€ 4,12
oltre	€ 3,26		€ 4,12

Per le unità nautiche inferiori a 30 mq. le superfici sono calcolate in modo virtuale come da tabella. Per le unità nautiche superiori a 30 mq. le superfici sono quelle effettive.

IL DIRIGENTE  
 AREA RISORSE FINANZIARIE  
 Dr. MAURIZIO NIERI



ALLEGATO ALLA  
 Deliberazione G.M.  
 n° 302 del 30/6/2011

IL SEGRETARIO GENERALE  
 Dott.ssa ROSA PRIORE

